

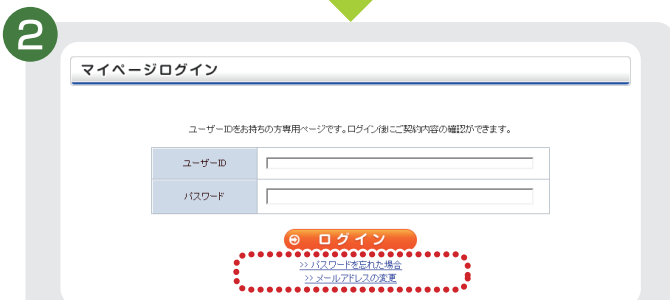
パスワード失念による変更方法



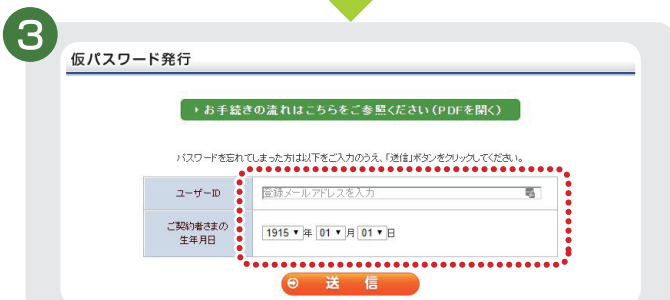
マイページログインのパスワードをお忘れになった場合の変更手順をご説明いたします。
<https://www.sougouhoken.jp/> にアクセスしてください。



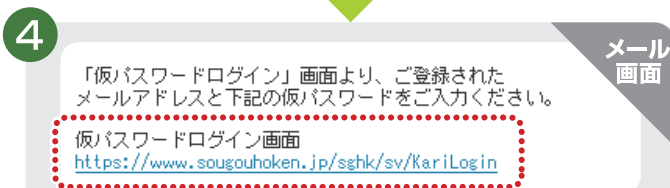
① 画面右上の「マイページログイン」をクリックしてください。



② 「>> パスワードを忘れた場合」をクリックしてください。



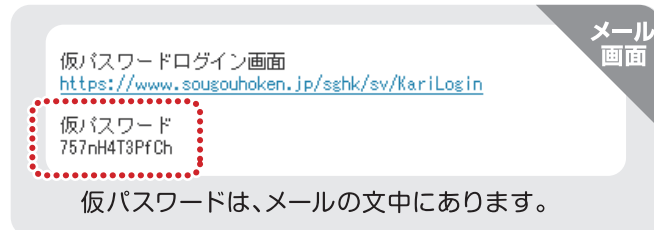
③ ユーザー ID (登録のメールアドレス) と、
ご契約者さま (扶養者) の生年月日を選択入力し、
「送信」をクリックしてください。
登録メールアドレスへすぐにメールが届きます。



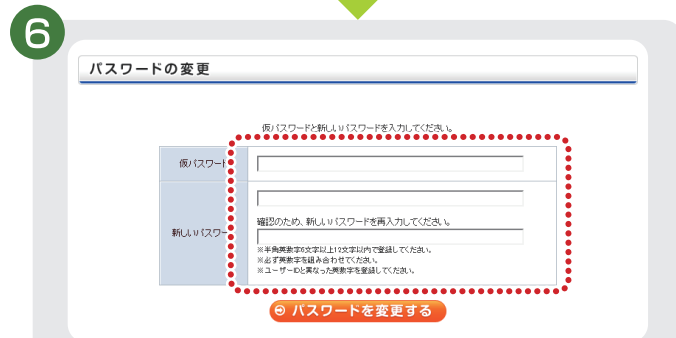
④ 24 時間以内にメールに記載の URL より
サイトを開いてください。



⑤ ユーザー ID (登録のメールアドレス) と、メールに
記載の仮パスワード、ご契約者さまの生年月日
を選択入力し、「ログイン」をクリックしてください。
※仮パスワードはコピー＆ペーストがお勧めです。



仮パスワードは、メールの文中にあります。



⑥ 仮パスワードと新しいパスワードを入力し、
「パスワードを変更する」をクリックしてください。
※仮パスワードはコピー＆ペーストがお勧めです。



⑦ 「パスワードが変更されました。」と表示されたら
変更手続き完了です。